



Swisscanto  
Prévoyance SA

# Moniteur des caisses de pension de Swisscanto Prévoyance SA

Résultats au 30 juin 2018

# Moniteur des caisses de pension de Swisscanto Prévoyance SA

Taux de couverture  
**112,5%**  
Performance  
-0,37% (YTD)

Les taux de couverture des institutions de prévoyance se sont légèrement redressés au deuxième trimestre 2018, mais restent inférieurs à ceux de fin 2017.

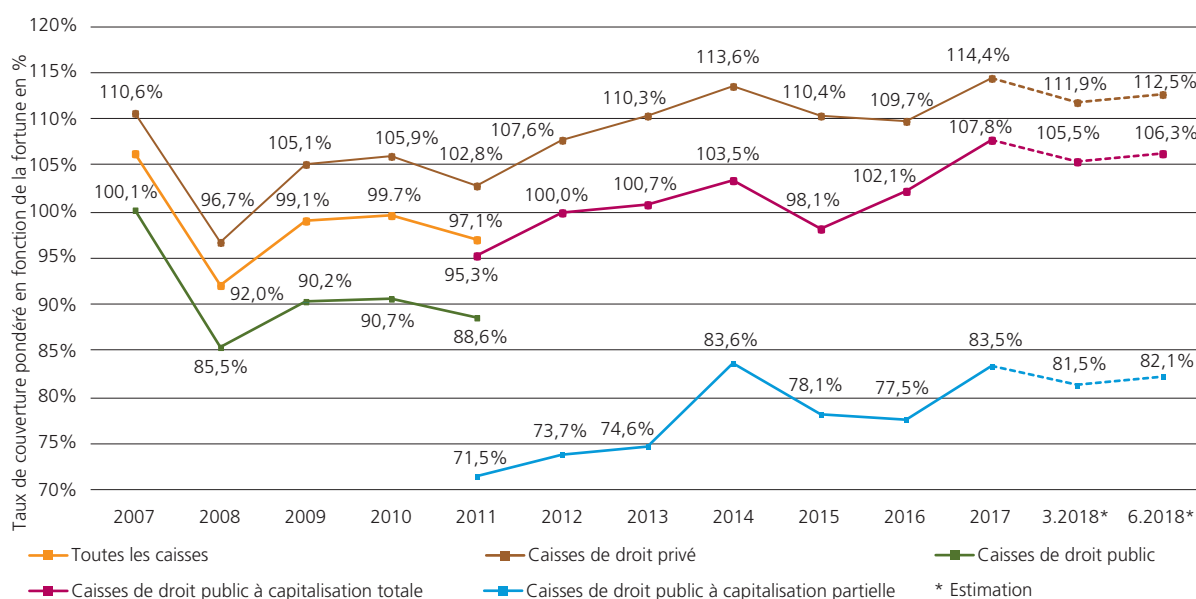
La situation de financement des institutions de prévoyance s'est légèrement améliorée au deuxième trimestre 2018 (graphique 1). En ce qui concerne les institutions de prévoyance de droit privé, le taux de couverture estimé pondéré en fonction de la fortune a augmenté de 0,6 point de pourcentage au deuxième trimestre, atteignant ainsi 112,5%. Le taux de couverture estimé pour les institutions de prévoyance de droit public avec capitalisation totale a également légèrement augmenté pour s'établir désormais à 106,3%.

Toutefois, la correction du marché au premier trimestre n'a pas encore pu être compensée.

## Répartition par taux de couverture

Le graphique de la répartition par taux de couverture au 30 juin 2018 (graphique 2) montre d'autres informations détaillées par rapport à la moyenne. 97,1% des institutions de prévoyance privées, avec une couverture de 100% et plus, et 90,7% des caisses de droit public à capitalisation totale sont situées « au-dessus de la ligne ». 67,1% des institutions de prévoyance privées et 32,6% de celles de droit public à capitalisation totale présentent un taux de couverture supérieur à 110%.

Graphique 1 : Evolution des taux de couverture pondérés en fonction de la fortune, de 2007 au 30 juin 2018



Source : Swisscanto Prévoyance SA et Prevanto SA

La part de sous-couverture des institutions de prévoyance de droit privé et public à capitalisation totale a légèrement diminué au deuxième trimestre 2018, se situant désormais respectivement à 2,9% et à 9,3%.

### Répartition par rendement réalisé

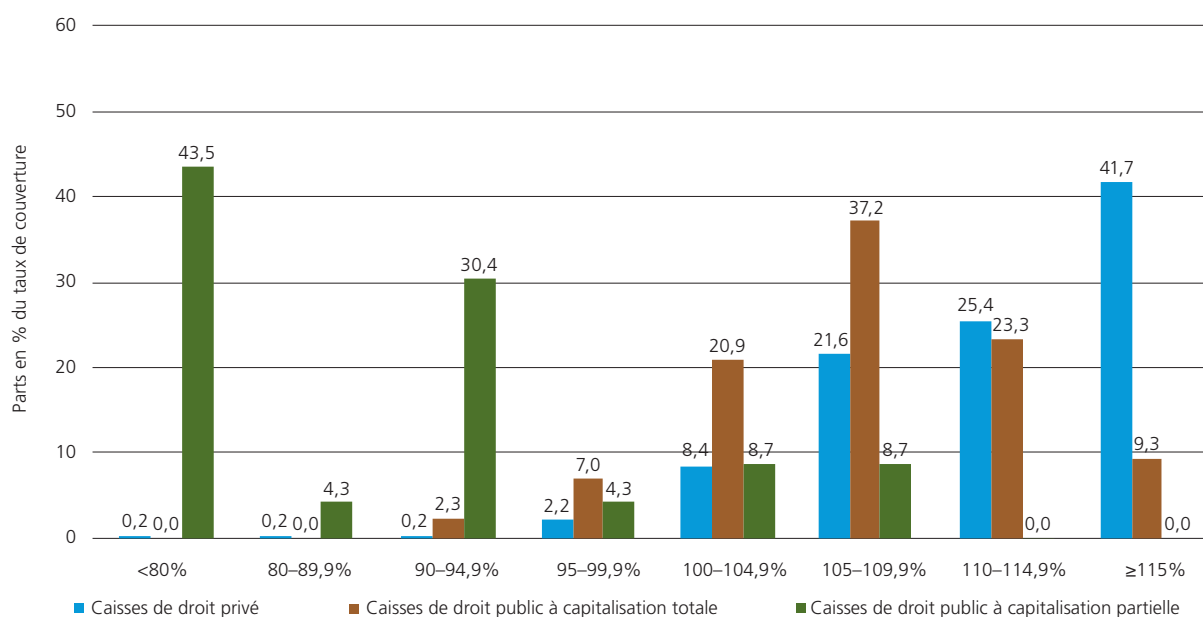
Le moniteur des caisses de pension actualise le rendement de chaque institution de prévoyance en se basant sur les rendements indiciaires. Au cours du deuxième trimestre 2018, les institutions de prévoyance enregistrées ont réalisé un rendement pondéré en fonction de la fortune de 1,27%. Toutes les catégories d'actifs, hormis les obligations Monde couvertes en CHF et les hedge funds, ont

livré une contribution positive au rendement du deuxième trimestre (tableau 1).

**Tableau 1 : Rendements indiciaires d'une sélection de catégories d'actifs**

Catégorie d'actifs	2e trimestre 2018	2018 (YTD)
Obligations en CHF	0,11%	-0,57%
Obligations Monde	0,81%	0,41%
Obligations Monde couvertes en CHF	-0,63%	-1,43%
Actions Suisse	1,35%	-3,95%
Actions Monde	4,71%	1,63%
Immobilier Suisse direct et indirect	0,24%	-0,03%
Fonds de hedge funds	-1,37%	-3,31%
Matières premières	4,13%	1,85%
<b>Rendement</b>	<b>1,27%</b>	<b>-0,37%</b>

**Graphique 2 : Répartition des institutions de prévoyance de droit privé et public par fourchette de taux de couverture au 30.06.2018**



Source : Swisscanto Prévoyance SA et Prevanto SA

Le *graphique 3* montre la répartition des rendements cumulés estimés depuis le 1<sup>er</sup> janvier 2018. Le rendement du premier semestre s'élève à -0,37% (sous-pondéré : -0,50%) et est ainsi inférieur au rendement cible (1,15%) requis pour cette période afin de maintenir le taux de couverture .

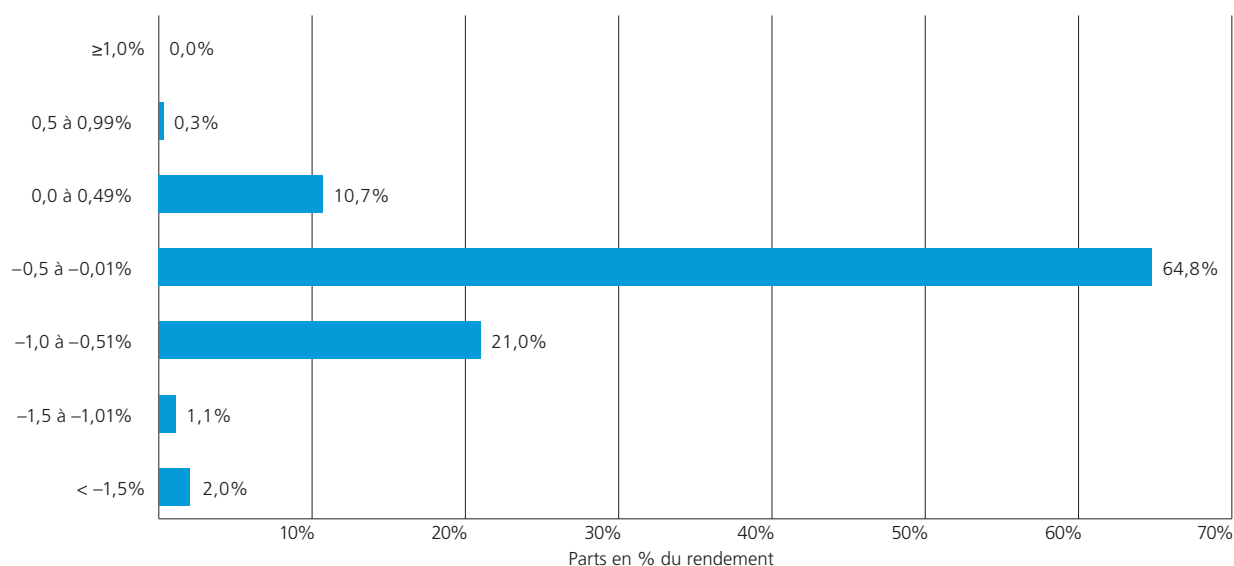
Ces calculs se basent sur l'allocation d'actifs des institutions de prévoyance au 31 décembre 2017 et reposent sur l'hypothèse qu'aucun changement majeur dans l'allocation n'a eu lieu durant cette période.

Le **moniteur des caisses de pension** repose sur les données de l'enquête « Les caisses de pension suisses » de Swisscanto Prévoyance SA. C'est la société Prevanto SA qui est chargée des calculs.

Les estimations au 30 juin 2018 sont basées sur les indications réelles au 31 décembre 2017 de 535 institutions de prévoyance réunissant une fortune globale de 680 milliards de francs suisses. Les estimations sont établies sur la base de l'évolution du marché et de la stratégie de placement choisie au début de l'année 2018 par les participants à l'enquête.

[swisscanto.ch/pk-monitor](http://swisscanto.ch/pk-monitor)

**Graphique 3 : Rendements de toutes les institutions de prévoyance considérées depuis le 01.01.2018 en %**



Source : Swisscanto Prévoyance SA et Prevanto SA

**Contact**

Zürcher Kantonalbank

Media Relations

Case postale

8010 Zurich

Téléphone 044 292 29 79

E-mail [medien@zkb.ch](mailto:medien@zkb.ch)

**Impressum**

La présente publication est éditée par Swisscanto Prévoyance SA, Zurich, en collaboration avec la Zürcher Kantonalbank. Swisscanto Prévoyance SA est une filiale appartenant entièrement à la Zürcher Kantonalbank.

**Remarques importantes**

Swisscanto Prévoyance SA a préparé cette publication en se basant sur les besoins et les spécificités de placement des institutions de prévoyance suisses. Elle a été conçue pour relayer des informations d'ordre général et ne s'adresse aucunement aux personnes physiques ou morales étrangères, ou dont le siège/domicile se situe à l'étranger. Elle a été établie avec le plus grand soin et en toute bonne foi par Swisscanto Prévoyance SA. Swisscanto Prévoyance SA ne donne toutefois aucune garantie quant à son contenu et à son exhaustivité et décline toute responsabilité en cas de pertes découlant de l'utilisation des informations et opinions (notamment celles liées aux prévisions) qu'elle contient. Cette publication ne saurait délier le destinataire de la nécessité de former son propre jugement.

**Copyright** © 2018 Swisscanto Prévoyance SA. Tous droits réservés.